
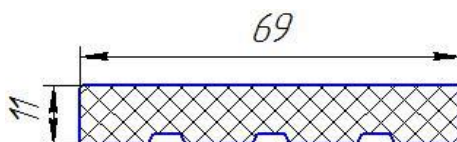



**Штакетник «Технодерево»
руководство по применению
РП 25.03.2015**



1. Штакетник Ш 69-11



2. Монтаж штакетника производится на металлические поперечины из трубы профильной 40*20*1,5



Расстояние между поперечинами не более 500 мм, количество поперечин зависит от высоты ограждения, длина пролета не более 2500 мм. Верхняя и нижняя поперечины устанавливаются так, чтобы вылет штакетин был не более 70 мм.

3. Штакетник фиксируется на поперечинах при помощи саморезов (с прессшайбой без сверла длиной не менее 25мм) по одному или два на каждой поперечине с предварительным сверлением. Отверстия в доске должны быть больше диаметра самореза на 2мм. При монтаже следует соблюдать зазоры:

- отступ от земли минимум 30 мм;
- отступ от примыкающих поверхностей минимум 3 мм;
- расстояние между досками минимум 3 мм.

В верхней поперечине саморезы закручиваются с максимальным моментом затяжки, во всех нижних только до касания с поверхностью.

Штакетник из ДПК окрашен в массу на этапе производства. В его составе содержатся свето-стабилизирующие красители, препятствующие выцветанию поверхности профиля. Однако следует помнить, что штакетник изготовлен на основе натуральной древесной муки и со временем следует ожидать естественного изменения цвета изделия, обусловленного воздействием ультрафиолетового излучения и влажности. Изменения цвета поверхности может происходить в первые недели/месяцы эксплуатации. В последующие периоды эксплуатации цвет выравнивается. В переходных областях, подвергнутых или не подвергнутых атмосферному воздействию, цвет изделия также может иметь разнооттеночность, все это не является дефектом.



ООО «Регент Строй Конструктор»
152025, Ярославская обл., г. Переславль-Залесский, ул. Вокзальная, 24 а
Тел.: +7 (48535) 9-44-35, Моб.: +7 (915) 972-32-22, +7 (960) 533-27-87
e-mail: regentsk@list.ru

ДПКР.РФ